

Witajcie Leśne Ludki po weekendowej przerwie :-)

Mamy nadzieję, że odpoczęliście przez weekend i jesteście gotowi na nowe propozycje zadań i zabaw. W tym tygodniu będziemy omawiać temat związany z książkami „Tajemnice książek” wiemy, że lubicie słuchać czytanek. Zastanówcie się chwilkę i powiedźcie jaką książkę lubicie najbardziej, a może jest ich kilka?

1. Powitajmy się radośnie:

*Na powitanie niech każdy wstanie ,
niech każdy wstanie raz, dwa , trzy,
A po ukłonie zaklaszcze w dłonie ,
zaklaszcze w dłonie raz, dwa, trzy.*

2. „Książka” posłuchajcie wiersza A. Kamieńskiej i spróbujcie nauczyć się na pamięć.

A. Kamieńska „Książka”

Czemu książka stoi niema?
Może o czy mówić nie ma?
Jej literek czarne rzędkie
smutne jak jesienne grządki.
Czemu taka nudna, pusta,
jakby jej zamknięto usta?
Aż tu nagle, moja miła,
niema książka przemówiła



I gadała i śpiewała
czego nie opowiadała!
O przygodach, awanturach,
ptakach, kwiatach, morzach, górach.
Gdzie to wszystko w niej mieszkało?
Jak to wszystko w niej drzemało?
Chyba nie ma o co pytać:
nauczyliśmy się czytać.

Odpowiedzcie na pytania:

- Czemu początkowa książka była smutna?
- Czy miała kolorowe obrazki?
- Dlaczego nagle zaczęła być ciekawa dla osoby mówiącej w wierszu?
- Co się zmieniło?
- Do czego służą książki? (Należy zwrócić uwagę na właściwe korzystanie z książek, dbanie o nie)
- Gdzie widzieliście dużą ilość książek?


A teraz powtórzcie głośno:

SZANUJ KSIĄŻKI I ZESZYTY - W NICH JEST CAŁY ŚWIAT UKRYTY!

- 3. „Moja biblioteczka”** a teraz idź do swojego pokoju i poukładaj wszystkie książeczki, które masz na półce, pooglądaj obrazki.
- 4. „Moja książka”- praca plastyczna**, potrzebujesz czystą kartkę (jeśli posiadasz drukarkę to wydrukuj kartę pracy nr 1)

Na początek posłuchajcie kim jest ilustrator:

ilustrator to taka osoba, która rysuje ilustracje czyli obrazki pod tekstem danej opowieści, dlatego gdy przeglądacie swoje książeczki widzicie, że są piękne i kolorowe, a to za zasługą osoby, która wymyśla obrazki i przenosi swój pomysł na kartkę.

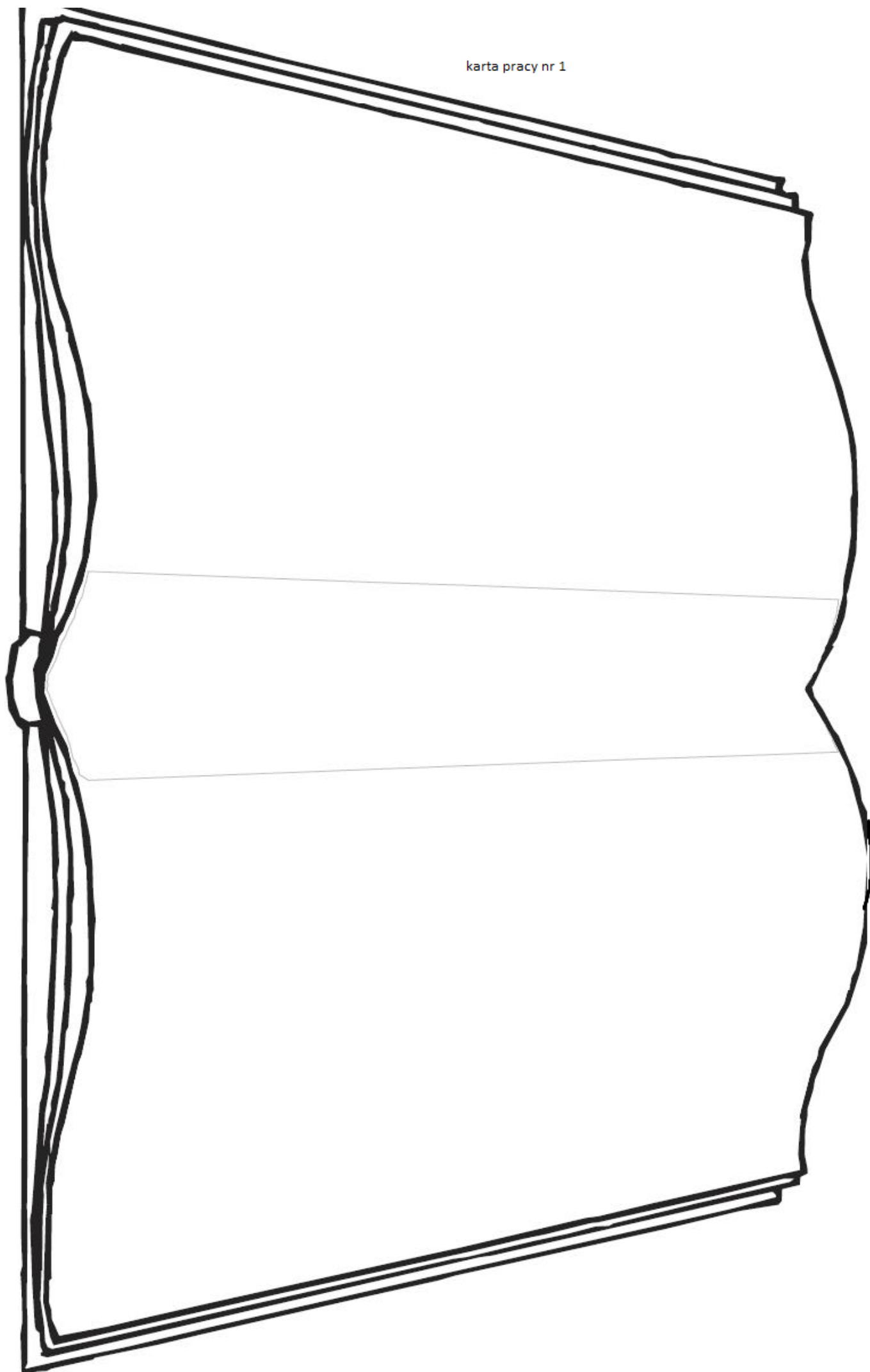


Wyobraźcie sobie, że jesteście ilustratorami książek ☺ czyli artystami od rysunku.

Waszym zadaniem będzie narysować okładkę do Waszej ulubionej książki, wykażcie się pomysłowością!

Nie możemy doczekać się efektów
Waszych prac!

Dziękujemy za uwagę, pozdrawiamy serdecznie Beata Gołyska i Ewelina Sałata



Chłopiec dostał piękny album przyrodniczy. Teraz siedzi przy stole i go przegląda, pamiętając, że należy dbać o książki.

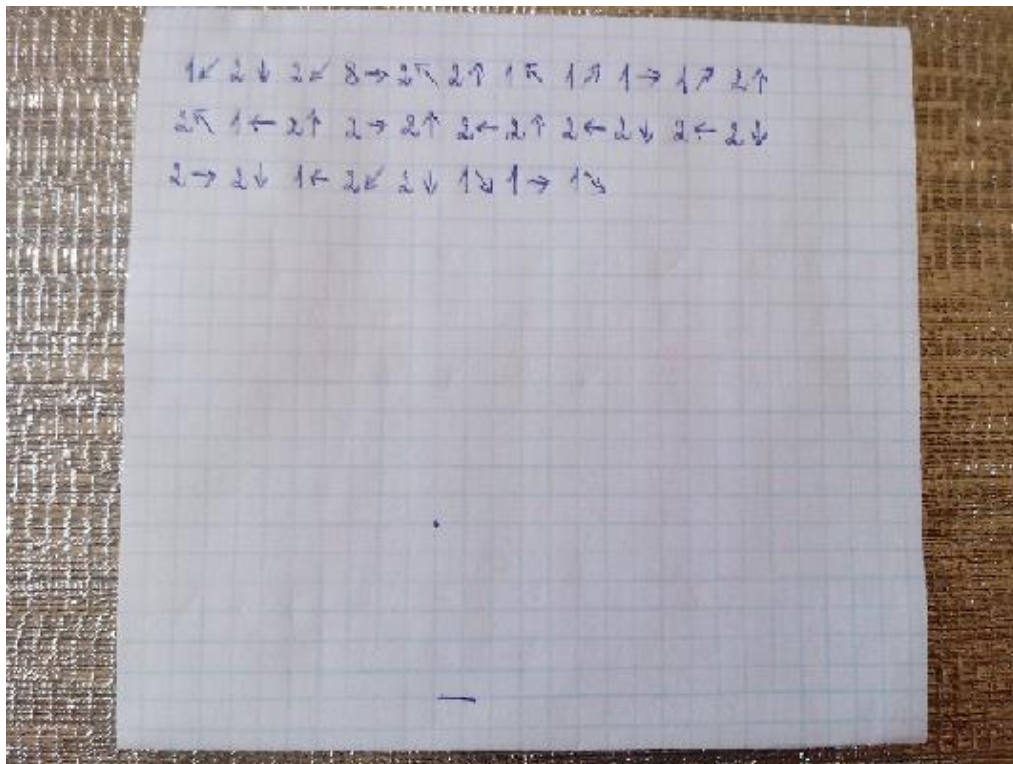
- Jakie piękne zdjęcia! - zachwycony Krzysz ostrożnie przewraca książki.



Jeśli kot - to tylko w butach! Na rysunku znajdują się dwie pary identycznych butów. Spróbuj je jak najszybciej odnaleźć.



Mam dla Was jeszcze zadanie z kodowania: napisałam kod specjalnie dla Was- komu uda się rozkodować ten obrazek?



Narysuj w ramce tyle kółeczek, ile widzisz na obrazku podanych elementów



Wszelkie prawa zastrzeżone

źródło: www.superkid.pl

97. Człuchów 1-9

